

# DRE Multiscreen AndroidTV

## Руководство пользователя

Индекс	Multiscreen_AndroidTV-UG
Конфиденциальность	Публичный - L0
Ревизия	1.0
Статус	Согласован

## Содержание

1. Аннотация .....	3
2. Главный экран приложения и меню .....	4
2.1. Передачи - Подробнее .....	4
2.2. Передачи - Расписание .....	5
3. Приставка .....	7
3.1. Сменить приставку .....	7
3.2. Выбрать режим .....	7
4. О приложении .....	9

## 1. Аннотация

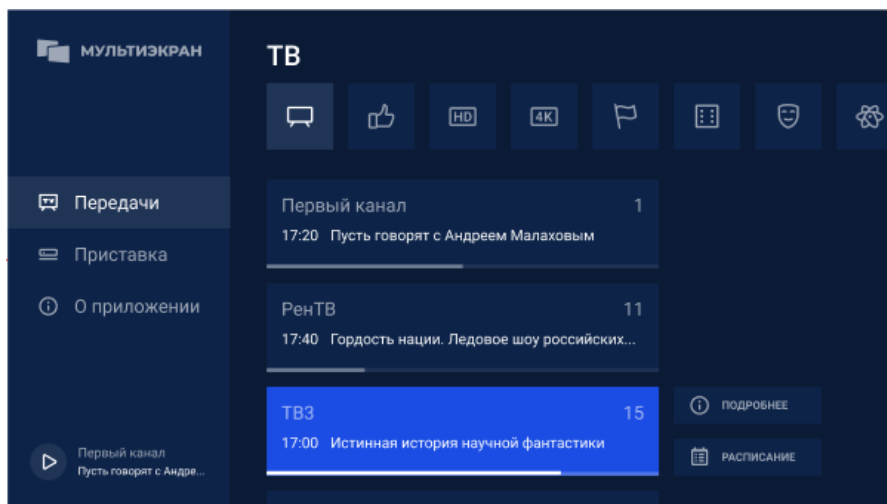
Документ содержит описание возможностей DRE Multiscreen для AndroidTV (далее по тексту - приложение) и предназначен для широкого круга специалистов.

## 2. Главный экран приложения и меню

На главном экране приложения слева отображается главное меню:

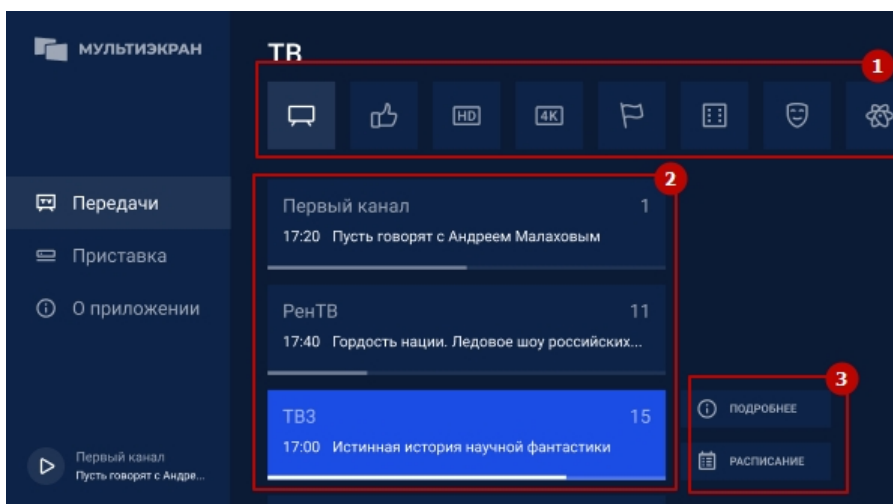
- Передачи.
- Приставка.
- О приложении.

На экране справа отображается выбранный раздел. В данном случае - передачи.



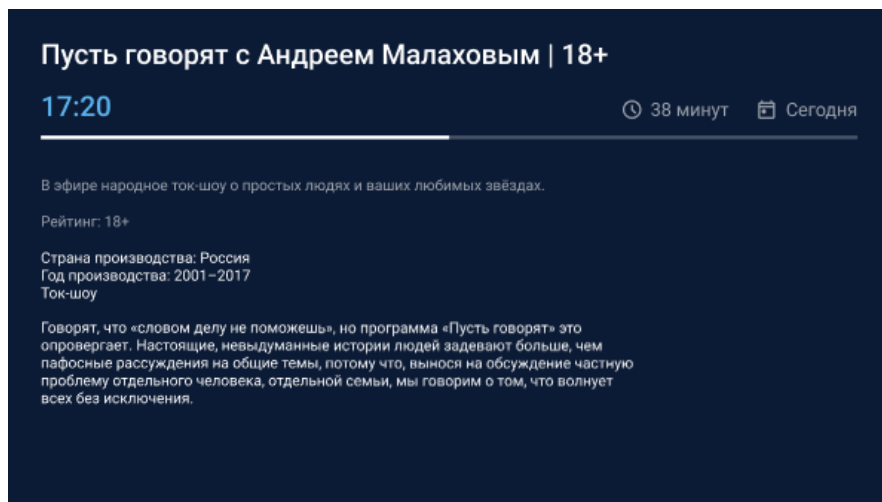
### Раздел "Передачи"

На экране "Передачи" отображаются категории каналов в виде иконок (1), список каналов (2) и доступные действия (3).



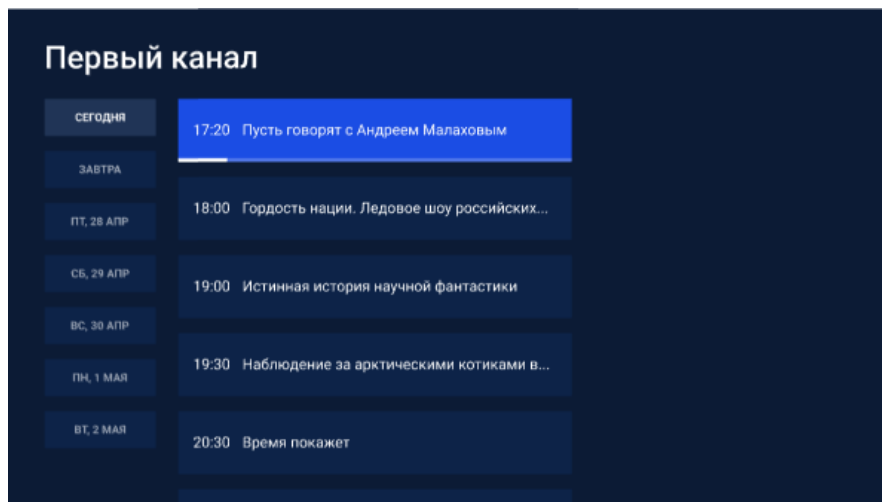
## 2.1. Передачи - Подробнее

С помощью кнопки "Подробнее" можно посмотреть описание передачи



## 2.2. Передачи - Расписание

С помощью кнопки "Расписание" можно посмотреть программу канала.



В разделе "Расписание" также доступно описание передачи:

## Первый канал

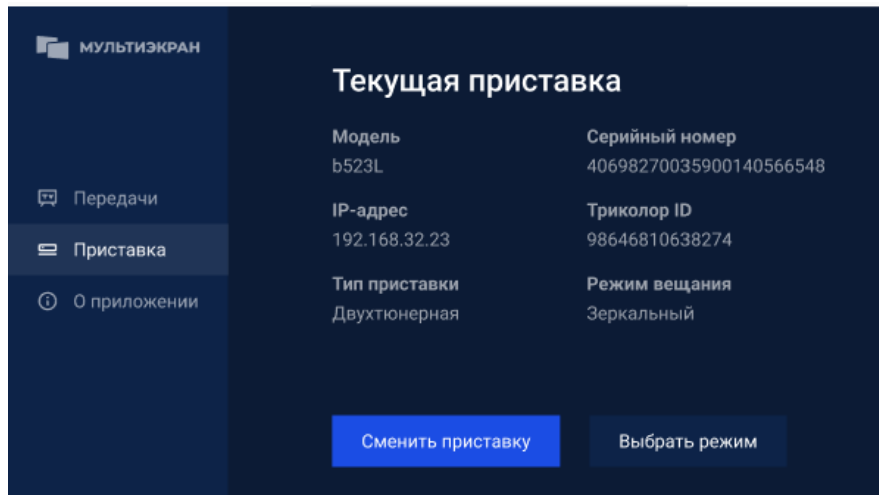
СЕГОДНЯ	21:30 Пусть говорят с Андреем Малаховым	
ЗАВТРА		
ПТ, 28 АПР	22:00 Гордость нации. Ледовое шоу российских...	
СБ, 29 АПР	23:00 Истинная история научной фантастики	
ВС, 30 АПР		
ПН, 1 МАЯ	00:30 Наблюдение за арктическими котиками в...	
ВТ, 2 МАЯ	01:30 Время покажет	<a href="#">ПОДРОБНЕЕ</a>

### 3. Приставка

В разделе "Приставка" доступна информация о текущей приставке, подключенной к телевизору:

- модель;
- IP-адрес;
- Тип приставки;
- Серийный номер;
- ID оператора;
- Режим вещания.

В разделе можно сменить приставку и выбрать режим работы Multiscreen: независимый или зеркальный.



#### 3.1. Сменить приставку

Нажмите "Сменить приставку" и действуйте согласно инструкциям на экране.

#### 3.2. Выбрать режим

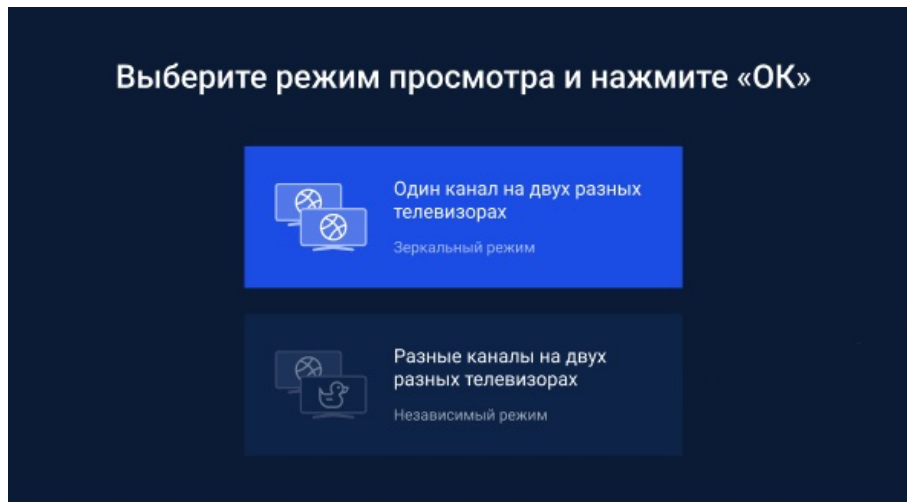
Мультиэкран позволяет смотреть передачи в двух режимах:

- зеркальный - телевизор дублирует те каналы, которые транслируются на телевизоре, подключенном к приставке;
- независимый - телевизор показывает любые каналы из вашей подписки.



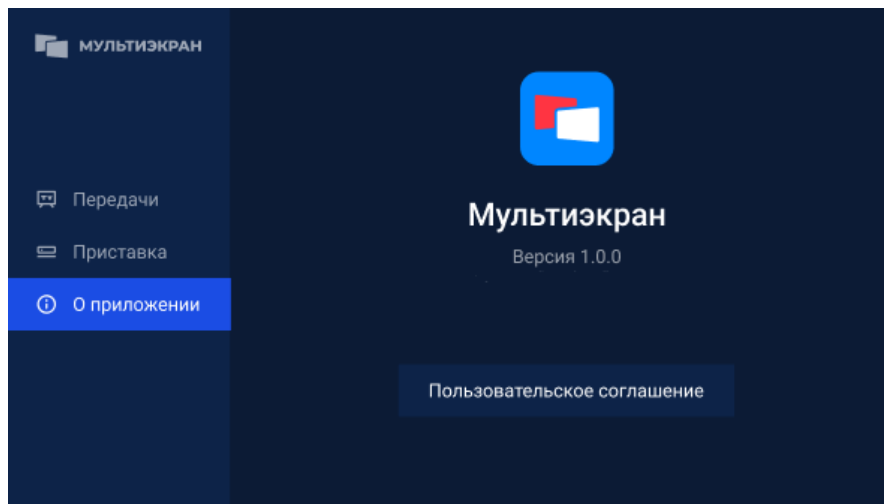
Обратите внимание, что для независимого режима нужна приставка, поддерживающая эту функцию.

Нажмите "Выбрать режим", выберите желаемый режим просмотра и следуйте инструкциям на экране.



## 4. О приложении

В разделе содержится информация о версии приложения и Пользовательское соглашение. Переход к пользовательскому соглашению доступен по кнопке.



© ООО "Цифра", 2024-2026

Документация "DRE Multiscreen для AndroidTV. Руководство пользователя" является объектом авторского права. Воспроизведение всего произведения или любой его части воспрещается без письменного разрешения правообладателя.